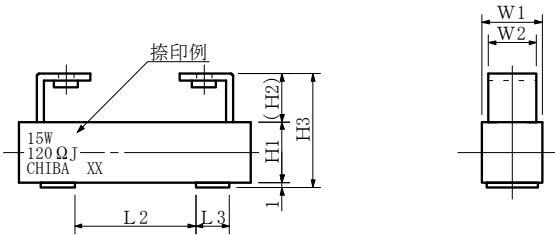
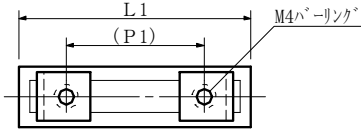


CV-Type 検出抵抗に最適なネジ止めタイプ (RoHS指令対応品)

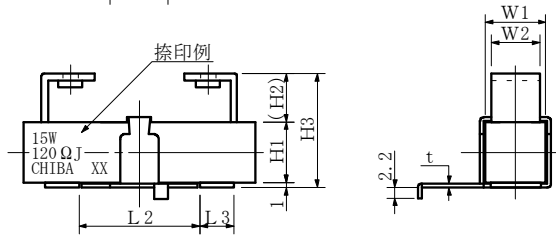
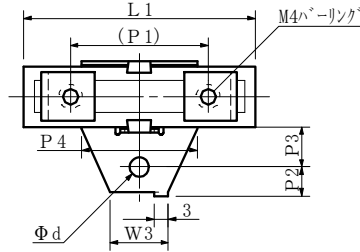
■品番構成法 Type descriptions

CV-10 形名 CV-10~40 CVS-10~40	N 仕様記号 ナ:普通巻線 N:無誘導巻線	10KΩ 公称抵抗値 Ω又はKΩ表示 (E-24シリーズ)	J 抵抗値許容差 J:±5% K:±10%
---	---------------------------------------	---	---------------------------------------

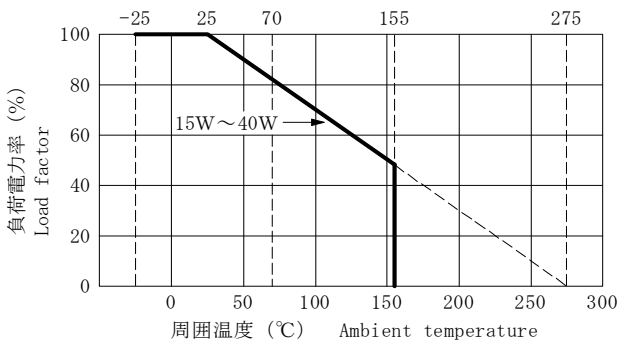
CV-10~40タイプ



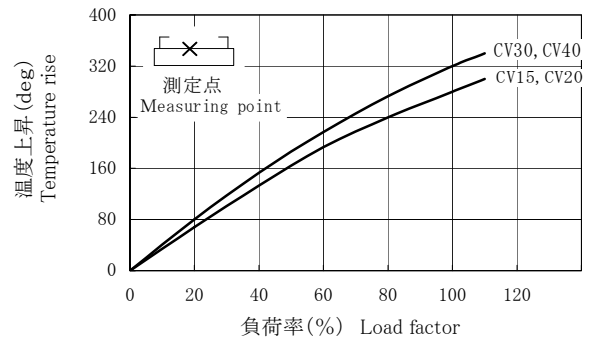
CVS-10~40 (放熱促進シャーン付き)タイプ



■負荷軽減曲線 Load derating curve



■温度上昇曲線 Temperature rise curve (参考)



■寸法及び抵抗値範囲 Dimensions & Resistance range

形名 Style	定格電力 (W) Power rating	抵抗値範囲 (Ω) (注1) Resistance range		寸法 (mm) Dimensions									
		普通巻線 General	無誘導巻線 Non-Inductive	L1	(P1)	L2	L3	W1	W2	H1	(H2)	H3	d
CV-15	9	0.01~820	0.43~62	48.0±1.5	29	25±1.0	7	12.5±1.2	10	12.5±1.2	10	23.5	4.0
CV-20	15	0.01~1.6K	0.82~120	63.5±1.5	44	25±1.0	7	12.5±1.2	10	12.5±1.2	10	23.5	4.0
CV-30	24	0.01~2.0K	1.00~130	75.0±2.5	51	40±1.2	10	19.0±1.5	11	19.0±1.5	11	31.0	4.2
CV-40	32	0.01~2.7K	1.50~200	90.0±2.5	66	40±1.2	10	19.0±1.5	11	19.0±1.5	11	31.0	4.2

形名 Style	寸法 (mm) Dimensions					重量 (g) Weight (注2)
	P2	P3	P4	t	W3	
CV-15	6	8	24	0.8	12	27
CV-20	6	8	24	0.8	12	30
CV-30	8	10	39	1.0	18	80
CV-40	8	10	39	1.0	18	90

(注1) 普通巻きタイプ: 0.39Ω未満はK(±10%)、0.39Ω以上はJ(±5%) 無誘導タイプ: 4.7Ω未満はK(±10%)、4.7Ω以上はJ(±5%)

(注2) 重量は取付金具なしの場合。